



Août 2019

Rapport National Sur L'emploi d'ADP Canada



↓ 205 400

Le nombre d'emploi au Canada a baissé de 205 400 de août

Évolution par Secteur et par Industrie



↓ 1 300

Ressources naturelles et exploitation minière



↓ 86 200

Construction



↓ 39 000

Fabrication



↓ 49 500

Commerce/transport et services publics



↓ 13 000

Éducation et soins de santé



↓ 2 500

Information



↑ 6 800

Loisirs et hébergement



↑ 3 000

Activités financières



↑ 5 200

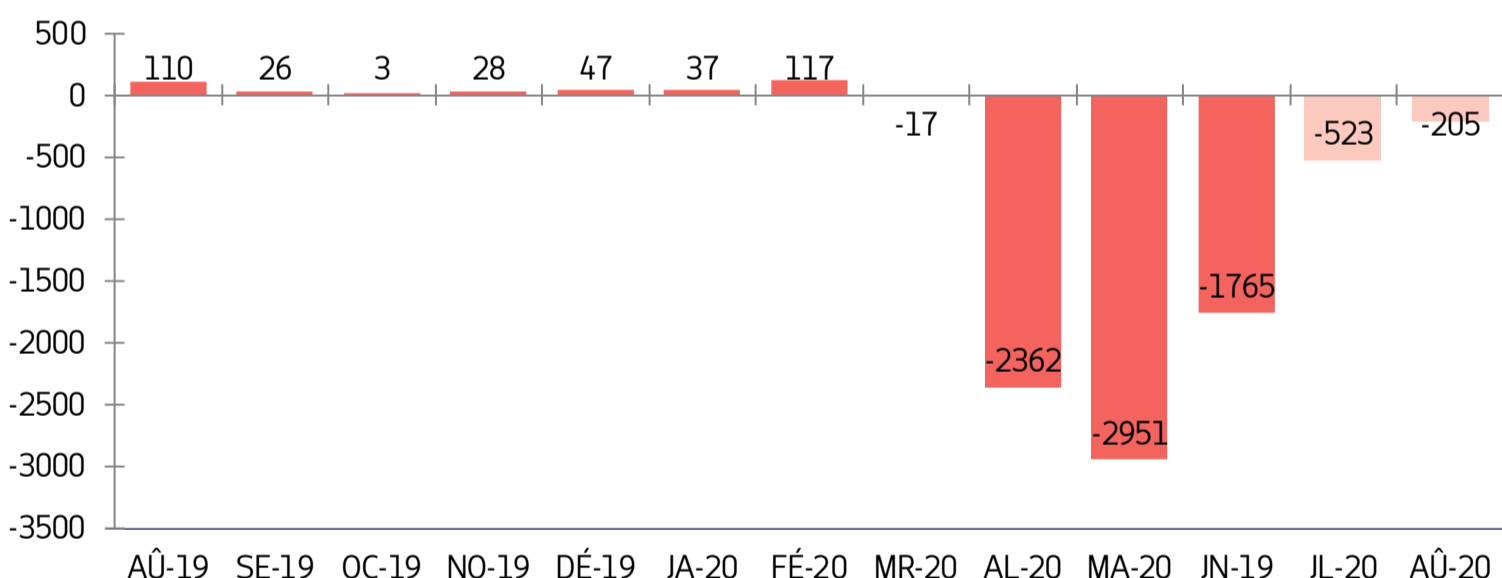
Autres services



↓ 29 100

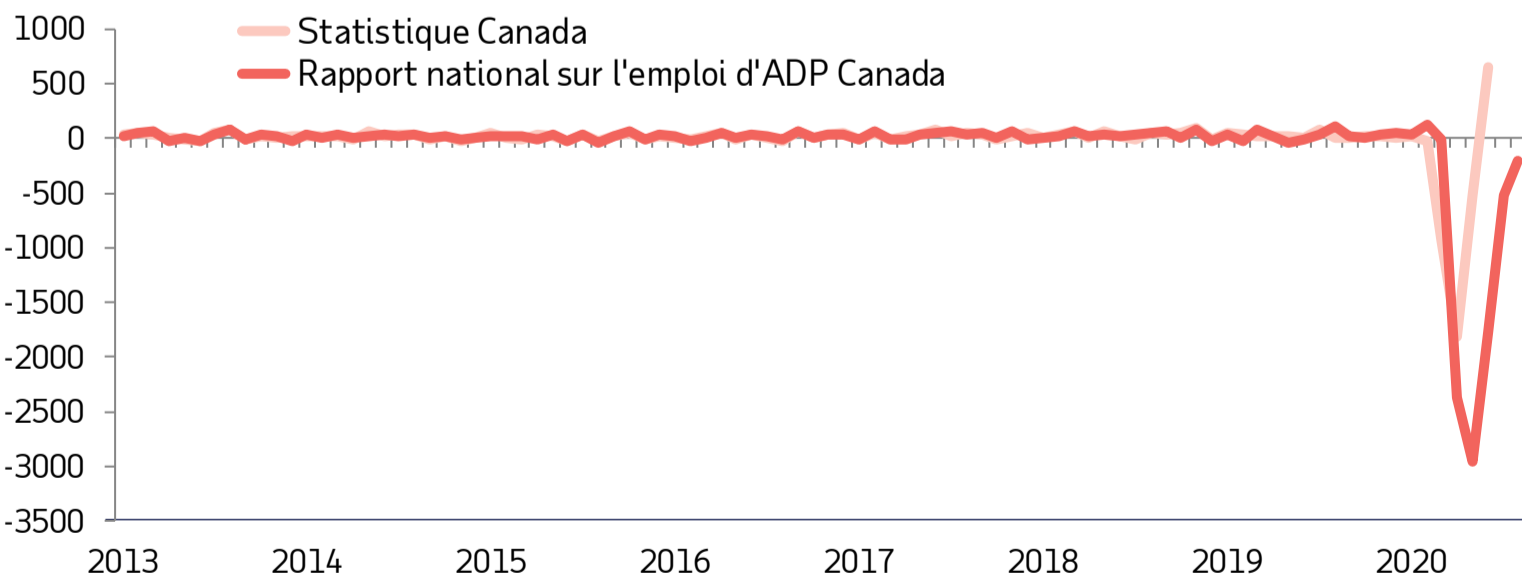
Services professionnels et commerciaux

Évolution de l'ensemble des emplois salariés non agricoles (en milliers)



Source: Institut de recherche ADP

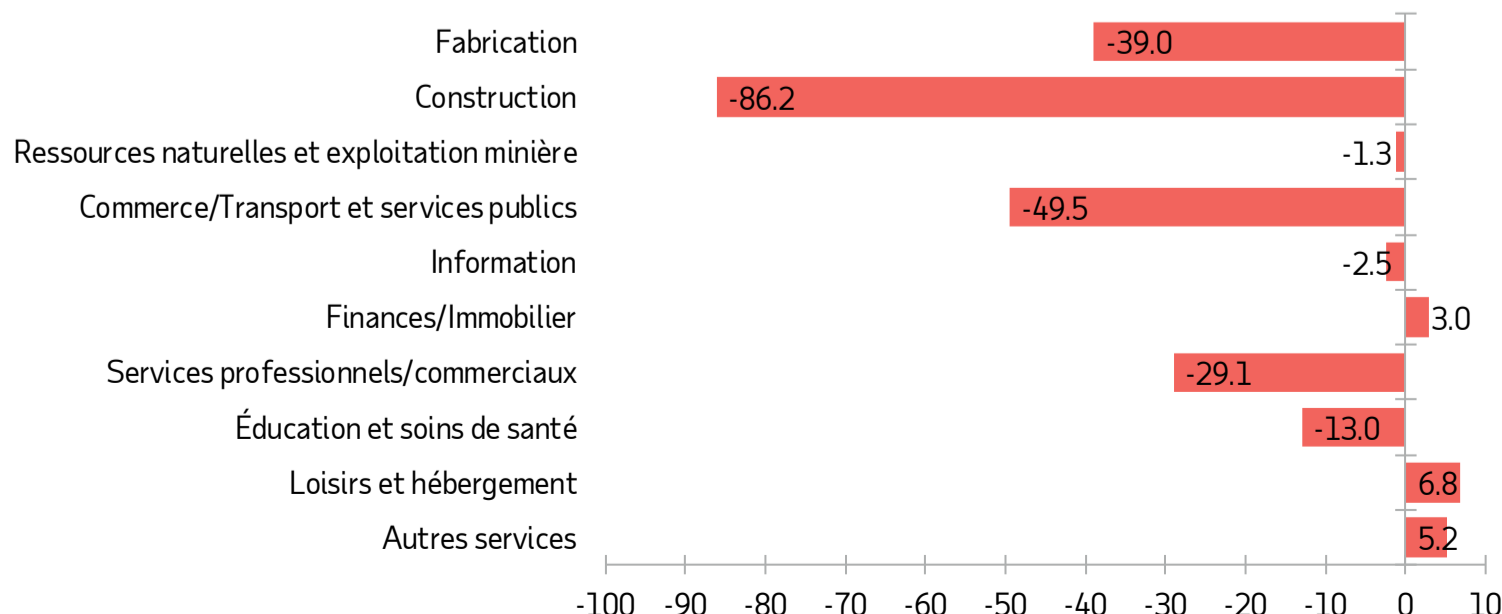
Tendance historique – évolution de l'ensemble de s emplois salariés non agricoles (en milliers)



Sources: Institut de recherche ADP; Statistique Canada

Évolution des emplois salariés non agricoles par industrie (en milliers)

Août 2020



Source: Institut de recherche ADP

Pour obtenir de plus amples renseignements, veuillez visiter le site Web du Rapport national sur l'emploi d'ADP® Canada en cliquant sur le lien suivant : www.adp.ca/ner
ADP, le logo ADP et l'Institut de recherche d'ADP sont des marques déposées d'ADP, Inc.